

Taiwan FunTour Marketing 功能操作手冊

串串行銷方案



串門子雲盟事業股份有限公司

LifeLink Cloud Co., Ltd.

Step1: 新增

義式料理

登出

jaydemo



- 店家管理
- 權限管理
- 申門子活動
- 票券管理**
- 優惠券管理
- 優惠發行紀錄
- 優惠券核銷總表
- 集點卡管理
- 紅利點數設置
- 註冊禮設定
- 會員卡管理

優惠券管理

建立時間-起 至 建立時間-尾

票券類型

票卷名稱搜尋

+ 新增

編號	票券名稱	活動時間	票券時效	類型	發放	建立時間	發放張/總張數	管理員	操作
#1	限折五元	2022-02-01 2022-03-31	領用日算起10天以內	折價券	ON	2022-02-15 18:06:30	1/100	admin	發放 編輯
#2	九折券	0001-01-01 0001-01-01	領用日算起30天以內	折扣券	ON	2022-02-14 13:49:52	1/100	admin	發放 編輯
#3	培根菠菜半熟蛋披薩	2022-02-13 2023-02-28	領用日算起30天以內	兌換券	ON	2022-02-14 12:02:43	4/100	admin	發放 編輯
#4	i COFFEE咖啡折價券	2021-06-01 2031-06-01	2031-06-01	折價券	ON	2021-06-01 10:28:33	106/1000		發放 編輯
#5	玫瑰雞尾酒兌換券	2021-05-31 2022-05-31	2022-06-01	兌換券	ON	2021-05-31 13:21:32	9/100		發放 編輯

- 🏠 系統首頁
- 👤 會員管理
- 🏪 店家管理
- 👥 權限管理
- 🔧 申門子活動
- 📄 票券管理
- 🎫 優惠券管理
- 📅 優惠發行紀錄
- 📊 優惠券核銷總表
- 📇 集點卡管理
- 📈 紅利點數設置
- 📝 註冊禮設定
- 👤 會員卡管理

- 發行設置 >
- 基本設置 >
- 優惠設置 >
- 領取設置 >
- 確認票券

優惠券

[返回](#)
[下一步](#)

發行單位

品牌發行
選擇發行分店

隔日生效

是
 否

發放與適用設定

分店名稱	發放票券	適用票券
義式料理	<input checked="" type="checkbox"/> 發放	<input checked="" type="checkbox"/> 適用

優惠共用

開放該票券與其他票券優惠共用

系統首頁

會員管理

店家管理

權限管理

串門子活動

票券管理

優惠券管理

優惠發行紀錄

優惠券核銷總表

集點卡管理

紅利點數設置

註冊禮設定

會員卡管理

POS

發行設置

基本設置

優惠設置

領取設置

確認票券

優惠券 * 為必填項目

上一步

下一步

優惠券名稱 *

題聚場-水交社眷村食堂折價券

14/20

活動檔期

2021-10-22

2022-03-31

優惠券說明

請輸入優惠券說明

優惠券注意事項

+ 新增

滿千折抵，每桌每次限抵用一張

優惠券到期通知 *

開啟

關閉

優惠券預覽圖 * 上傳圖片大小限制為2MB, 尺寸: 260 x 170px



- 系統首頁
- 會員管理
- 店家管理
- 權限管理
- 串門子活動
- 票券管理**
 - 優惠券管理
 - 優惠發行紀錄
 - 優惠券核銷總表
 - 集點卡管理
 - 紅利點數設置
 - 註冊禮設定
 - 會員卡管理

發行設置 > 基本設置 > 優惠設置 > 領取設置 > 確認票券

優惠券 * 為必填項目

上一步 下一步

優惠券類型 *

兌換券

POS商品 +選擇商品

非POS商品

加價券

加價金額 元

POS商品 +選擇商品

非POS商品

折價券

金額折讓 元

選擇票券類型

折扣券 例:9折請填入9

折數 折

發放方式

手動 領取 金額 QRCode

選擇會員領取的方式
手動=店家列表發放
領取=開放再首頁
金額=結帳自動發券
QR=掃碼領券

領取依據 *

依活動區間

每帳號最多可領取 張

依日期

每帳號每日最高可領取 張

不得同時擁有 張

顯示狀態 *

顯示 隱藏

發行數量 *

張

發放設置 *

開啟 關閉

- 系統首頁
- 會員管理
- 店家管理
- 權限管理
- 串門子活動
- 票券管理**
- 優惠券管理
- 優惠發行紀錄
- 優惠券核銷總表
- 集點卡管理
- 紅利點數設置
- 註冊禮設定
- 會員卡管理
- POS

- 發行設置 >
- 基本設置 >
- 優惠設置** >
- 領取設置 >
- 確認票券

優惠券 * 為必填項目

上一步 下一步

會員帳號可擁有數量 *

無數量限制

有數量限制

每帳號最高擁有 張

兌換期限設定 *

依天數

領用日算起 天內

依日期

至 為止

APP使用設置 *

直接兌換

使用QRCode

掃描店家QRCode

POS使用設置 *

無限制

依照級距使用

金額級距設定

消費滿 元 可使用 張

級距累加使用

串串行銷專案

優惠券

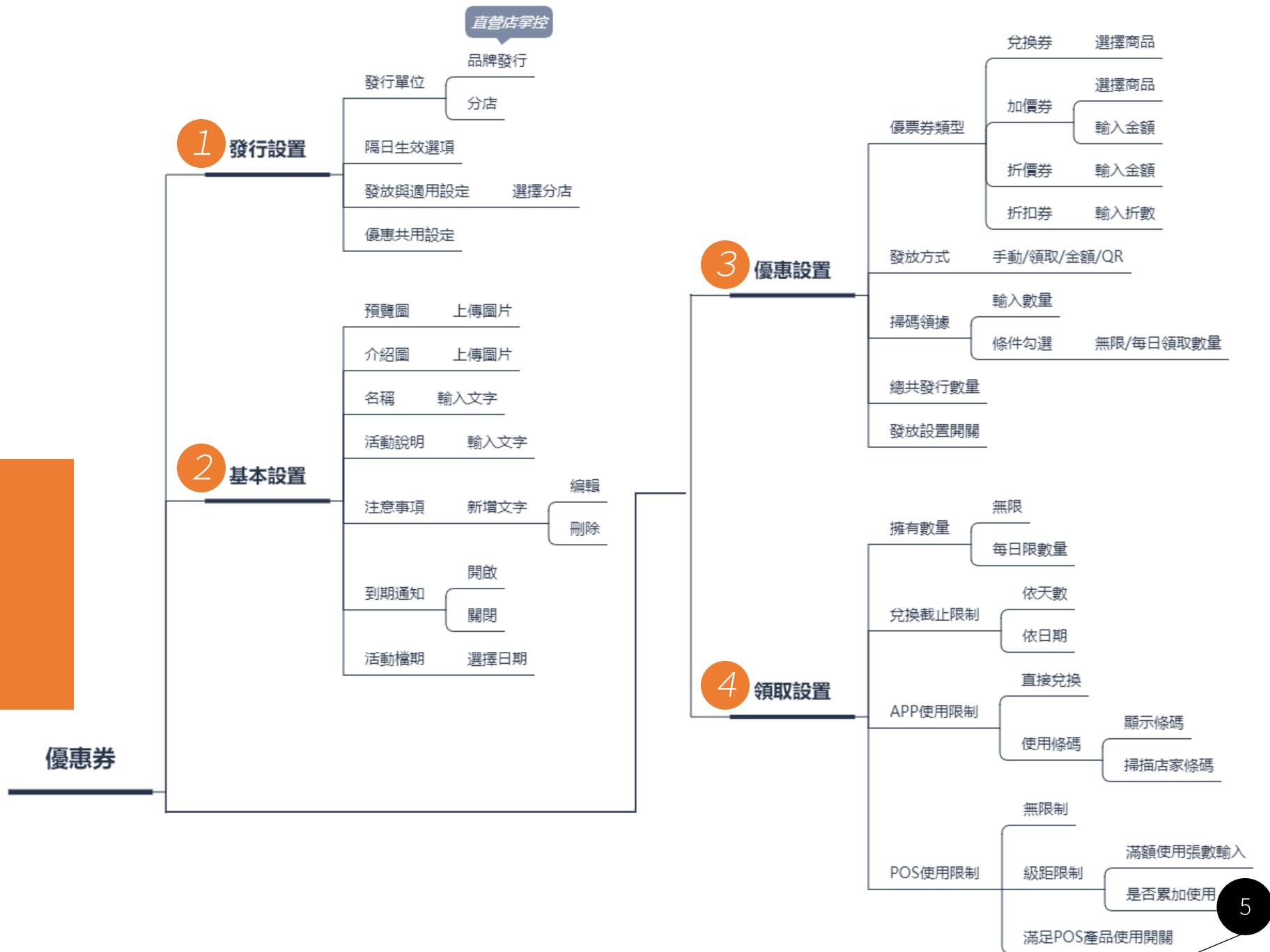
優惠券管理

優惠發行紀錄

優惠券核銷總表

需索取店家資料：

1. 優惠券名稱、內容、圖片
2. 優惠說明及使用限制
(金額發券、手動發券)





如何下載APP



iphone開啟相機

開啟Line掃描



下載並開啟
『享樂遊APP』
開啟『個人』



→登入 | 註冊



消費端操作方式



優惠券



活動卡



集點卡



我的卡片



紅利點數

可使用

紀錄

預覽圖

券種

1
2021-12-25 止
水交社店 - 眷村食堂
兌

肯尼士涼感薄荷濕紙巾
兌換券

| 於首頁免費...
| 自行領取

2
2025-11-30 止
Gottone 蔬食
折

一杯熱桔茶

| 一杯熱桔茶...
| 手動發送

➤ 轉贈



首頁



禮物



掃碼



附近



個人



介紹圖

對應券種、功能操作鈕

我要兌換

肯尼士涼感薄荷濕紙巾兌換券 x1

適用分店 水交社店 - 眷村食堂 >

使用期限 2021-11-26-2021-12-25 止 >

發放日期 2021-11-26 x1 >

票卷序號 qRJEej3442 x1 >

活動說明

於首頁免費領取兌換券，來店即可兌換該商品！兌換流程：出示兌換畫面由服務人員操作。

■ 麵聚場-水交社店-眷村食堂
台南市南區興中街116巷7號(水交社一街與興中街交叉口旁)

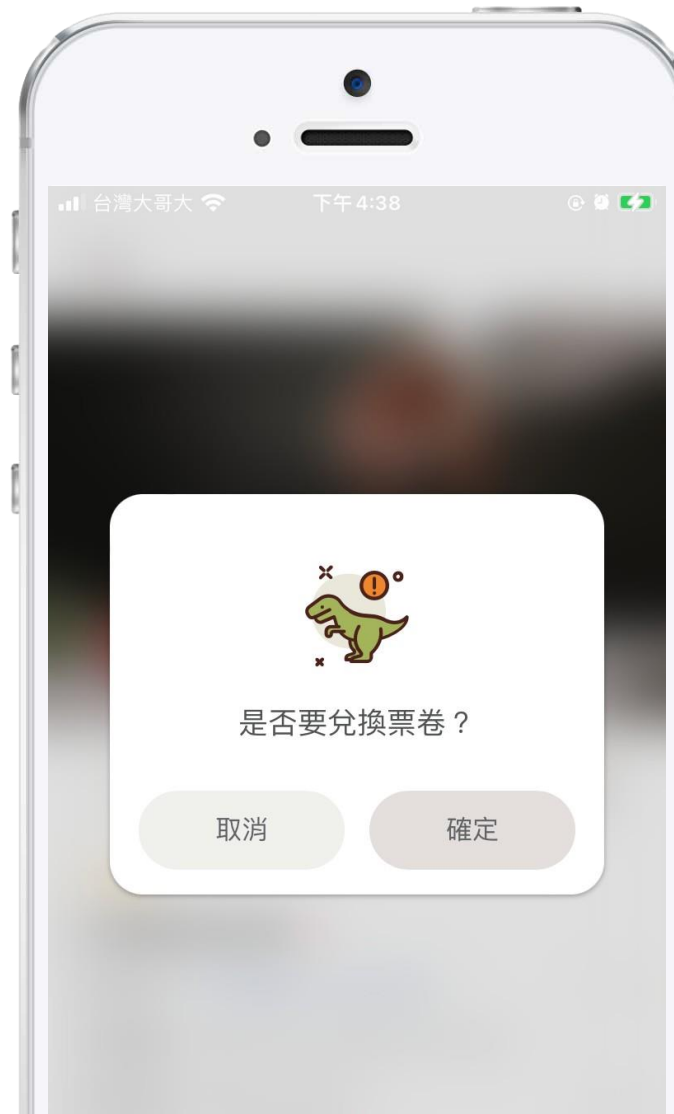
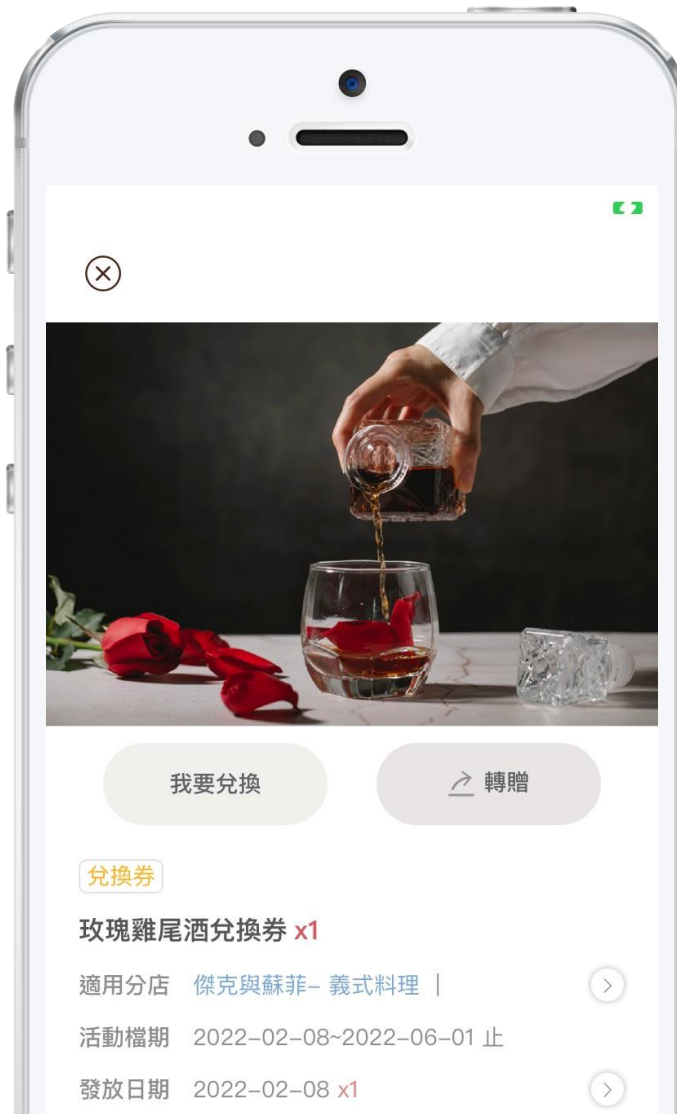
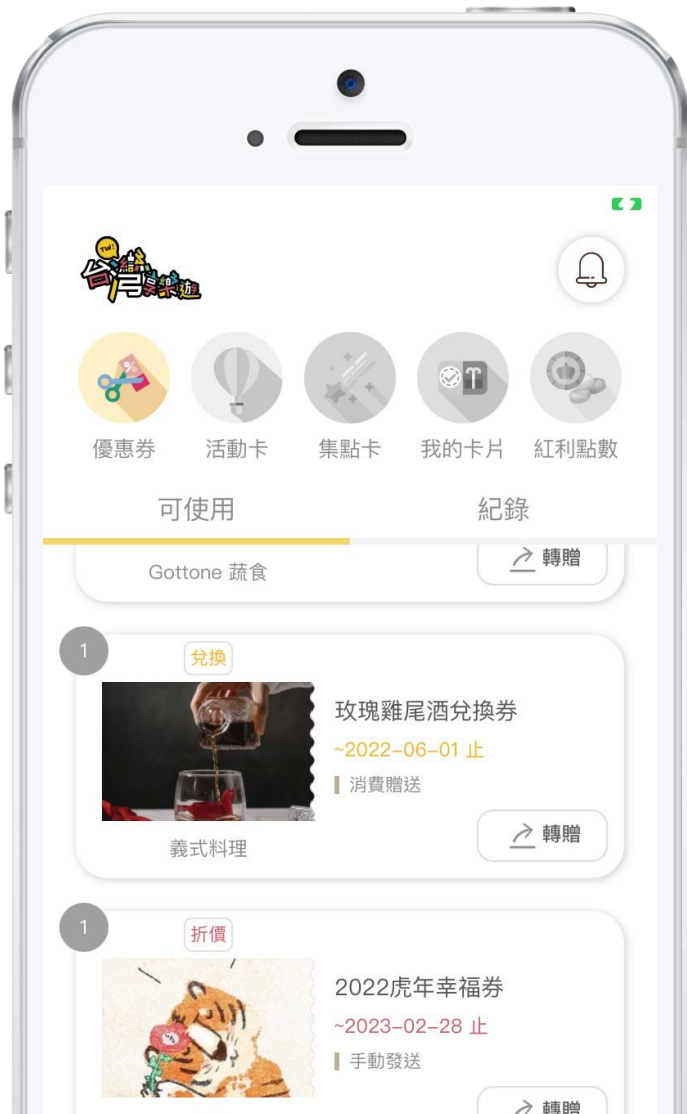
注意事項

恕不折抵現金、找零或折換其他商品。
無法與其他優惠活動併用。
僅限麵聚場水交社店兌換。
5/5起兌換

消費端操作方式

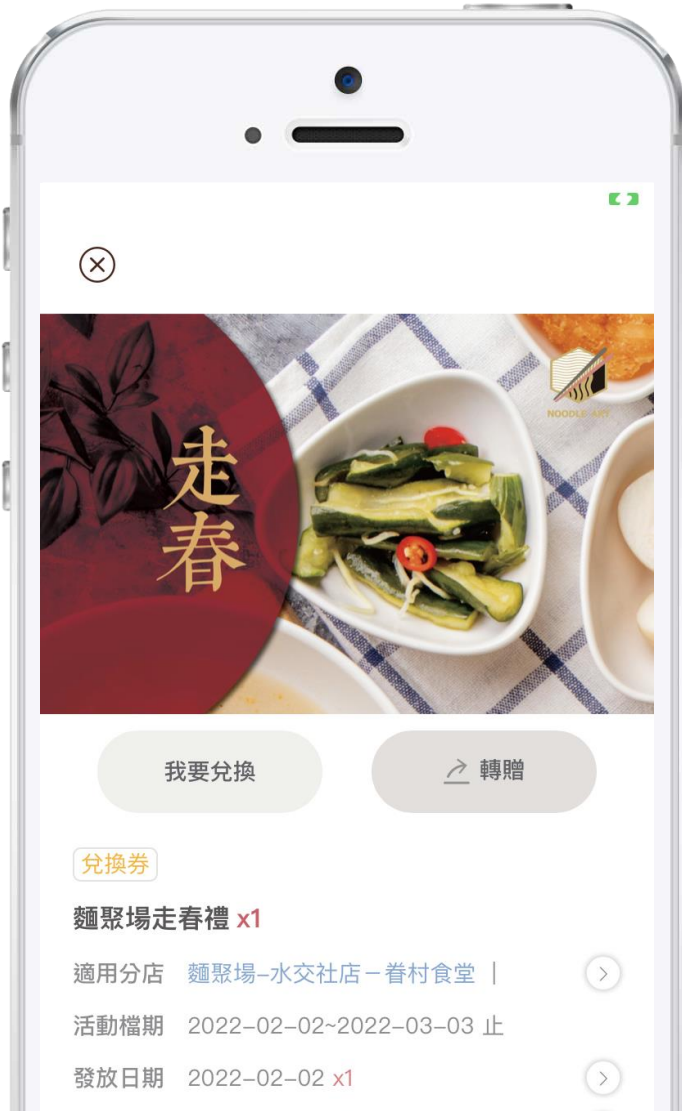
會員直接操作消費券，需
確認服務人員有在現場
當面確認

直接兌換



消費端操作方式

掃描QRcode



- 1、會員選擇優惠券
- 2、【我要兌換】
- 3、出示優惠券QRcode
- 4、店家開啟智慧雲POS，【會員優惠】>開啟相機>掃描會員QRcode
- 5、智慧雲POS帶入優惠券

消費端操作方式

掃描店家QRcode



- 1、會員選擇優惠券
- 2、【我要兌換】，開啟相機
- 3、掃描店家條碼
- 4、確認消費